

*somewhat  
different*

# Herzlich willkommen zur Hauptversammlung

Hannover, 8. Mai 2019

*hannover* **re**<sup>®</sup>

# Ereignisse des Jahres 2018

**7. Februar 2018**

Erfolgreiche 1.1.-Vertrags-erneuerung (erneuertes Prämienvolumen +12,7 %) Aktualisierte Prognose für das Geschäftsjahr 2017

**13. März 2018**

Veröffentlichung Jahresabschluss 2017 mit zufriedenstellendem Ergebnis trotz erneut hoher Großschadenbelastung



**25. Mai 2018**

Inkrafttreten der EU-Datenschutzgrundverordnung **DSGVO**

**24. August 2018**

Führungswechsel bei E+S Rück: Dr. Michael Pickel übernimmt Vorstandsvorsitz zum März 2019



**28. September 2018**

Veröffentlichung Nachhaltigkeitsbericht 2017



**31. Dezember 2018**

Schlusskurs HR-Aktie: **117,70 EUR** (+17,1 %); Vergleich: DAX (-18,3 %), MDAX (-17,6 %), GloRe (+7,2 %)

**1. März 2018**  
Eröffnung Repräsentanz in Abidjan



**11. Mai 2018**

Gründung des Joint Ventures „HDI Global Specialty“ (Bündelung der Specialty-Aktivitäten in die „HDI Global Specialty SE“)

**22. August 2018**

Führungswechsel bei Hannover Rück: Jean-Jacques Henchoz übernimmt Vorstandsvorsitz im Mai 2019



**17. Oktober 2018**

Transfer der fünften Kat-Anleihe für Kunden in den Kapitalmarkt (gesamtes Emissionsvolumen nun 1,5 Mrd. USD)



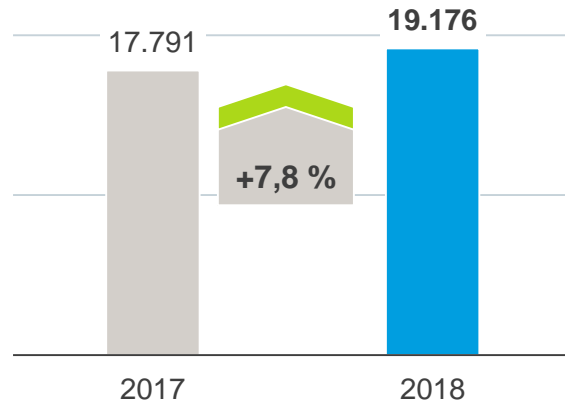
**9. November 2018**  
Tod Jürgen Gräber



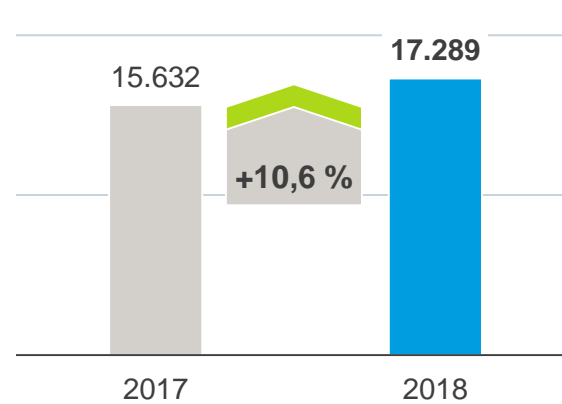
# Gutes Ergebnis ermöglicht Erhöhung des Dividendenvorschlags auf 5,25 EUR

## Eigenkapitalrendite deutlich über Zielmarke trotz Einmalbelastung in Personen-RV

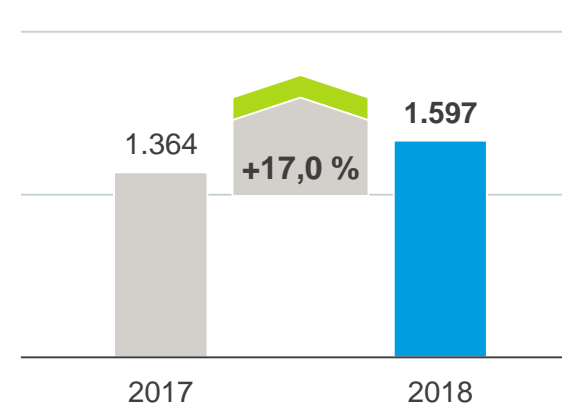
### Bruttoprämie



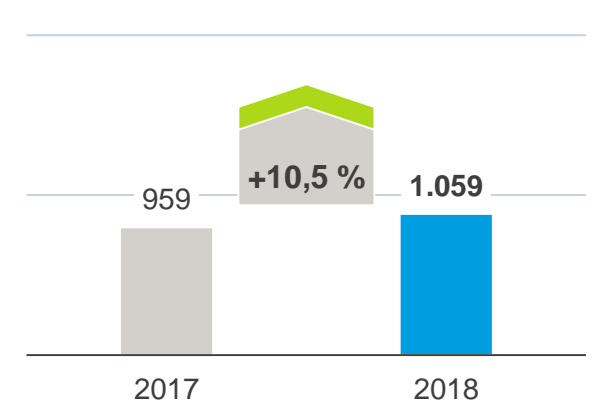
### Nettoprämie



### EBIT



### Konzernergebnis



Eigenkapitalrendite  
12,2 %  
Zielwert: ≥9,4 %

Kapitalanlagerendite  
3,2 %  
Zielwert: ≥2,7 %

Dividendenvorschlag  
5,25 EUR  
inkl. 1,50 EUR Sonderdividende

Buchwert je Aktie  
72,78 EUR  
+2,9 %

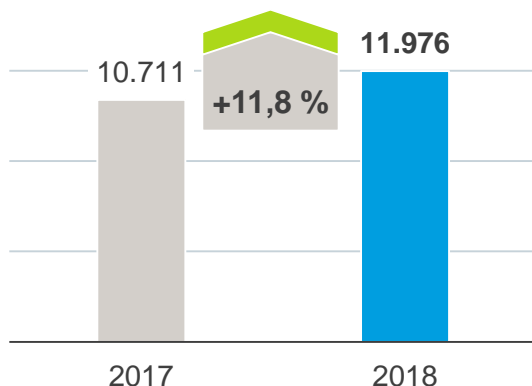
Solvency II-Quote  
246 %  
Zielwert: ≥200 %

Werte in Mio. EUR

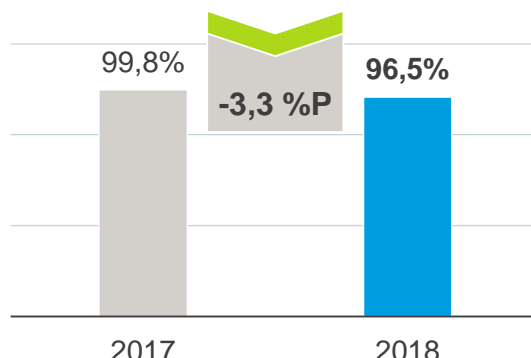
# Schaden-RV: Ergebnis und Prämie wachsen zweistellig

## Großschadenlast erneut über Budget aber geringer als im Vorjahr

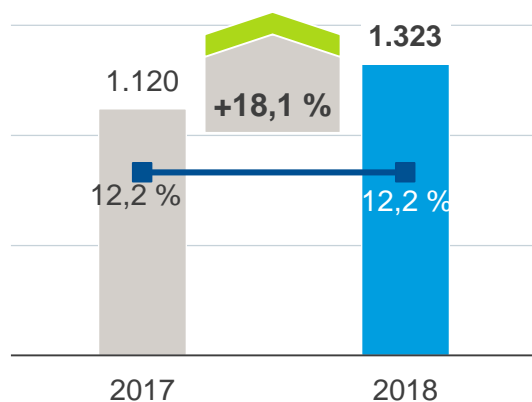
### Bruttoprämie



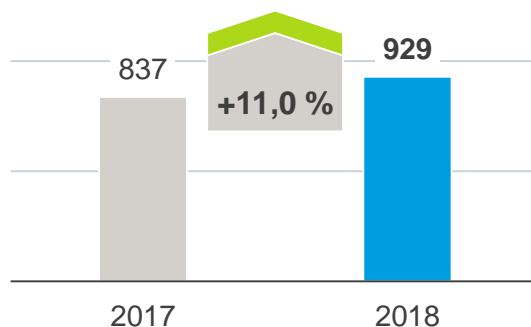
### Schaden-/Kostenquote



### EBIT/EBIT-Marge



### Konzernergebnis



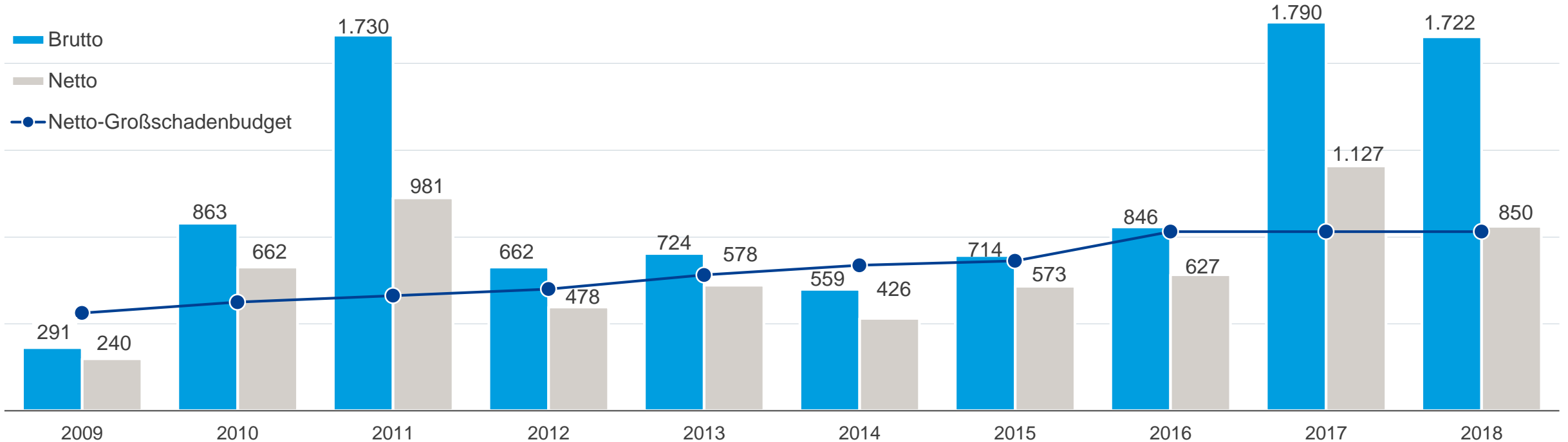
- Erneut erhebliche Großschadenbelastung (850 Mio. EUR) jedoch mit nur leichter Überschreitung des Großschadenbudgets
- Weiterhin herausforderndes Marktumfeld geprägt von wenig Effekt der Großschäden und zusätzlichen Kapazitäten aus ILS-Markt
- Vertragserneuerung 2018 mit profitablen Wachstumsschancen (+12,7 %); Ratensteigerungen blieben jedoch hinter den Erwartungen zurück

Werte in Mio. EUR

# Großschäden im Jahr 2018 leicht über Budget

Großschäden aus Naturkatastrophen und durch von Menschen verursachte Schäden<sup>1)</sup>

in Mio. EUR



Großschadenlast im Verhältnis zur Prämie der Schaden-RV

5 %	5 %	14 %	12 %	25 %	16 %	9 %	7 %	9 %	8 %	7 %	6 %	8 %	7 %	9 %	8 %	17 %	12 %	14 %	8 %
-----	-----	------	------	------	------	-----	-----	-----	-----	-----	-----	-----	-----	-----	-----	------	------	------	-----

Netto-Großschadenbudget (in Mio. EUR)

450	500	530	560	625	670	690	825	825	825
-----	-----	-----	-----	-----	-----	-----	-----	-----	-----

1) Bis 2011 Schäden über 5 Mio. EUR brutto, ab 2012 Schäden über 10 Mio. EUR brutto

# Unser strategischer Fokus liegt auf Rückversicherung

## Joint Venture dient als gemeinsame Wachstumsinitiative im Specialty-Geschäft



- Vermeidung von Interessenkonflikten zwischen Erst- und Rückversicherung
- Wachstumspotenzial durch Zugang zum HDI Global-Netzwerk

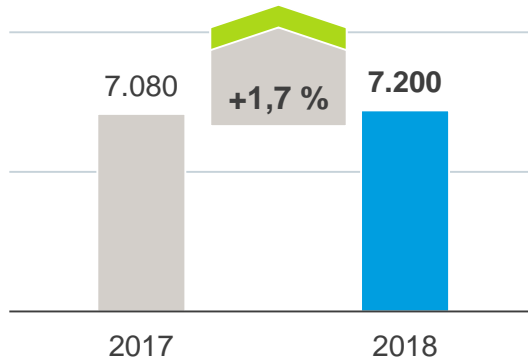


- Partizipation am Wachstum in der Erstversicherung
- Nutzen ziehen aus HDI Globals hervorragendem Schadenmanagement

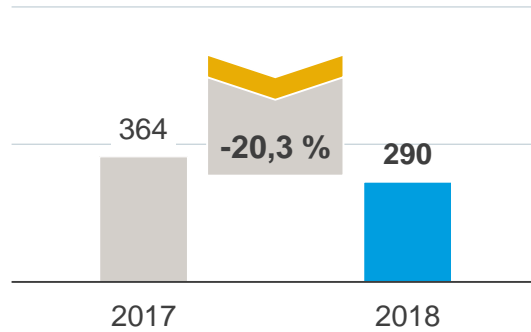
**Gesicherter Zugang zu profitablen Ergebnissen durch unsere Kernkompetenz**

# Personen-RV: EBIT-Ziele 2018 erreicht trotz hoher Einmalbelastungen aus US-amerikanischem Mortalitätsgeschäft

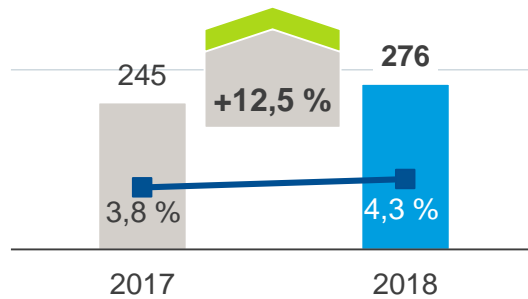
## Bruttoprämie



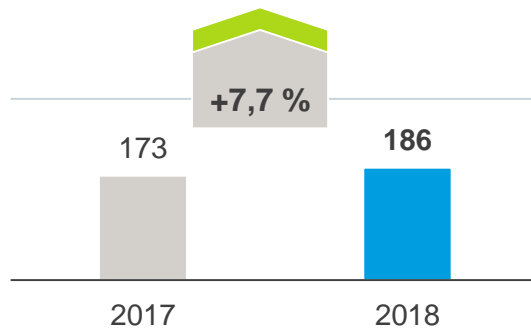
## Neugeschäftswert



## EBIT/EBIT-Marge



## Konzernergebnis



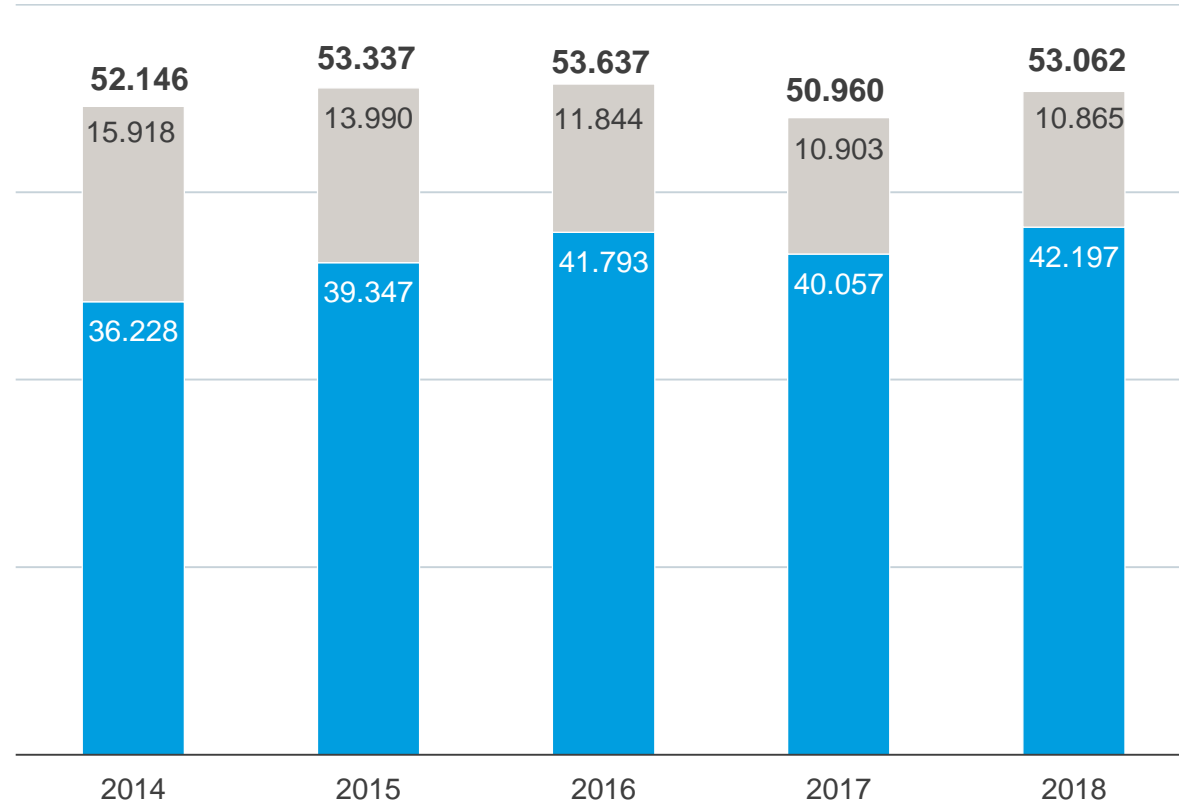
- Bestandsmanagement im US-amerikanischen Mortalitätsgeschäft führt zu Belastung des Konzernergebnisses von rund 185 Mio. EUR
- Ausgeglichen durch gute unterliegende Qualität des Geschäfts weltweit (insb. US-amerikanischen Financial Solutions-Geschäft)
- Zahlreiche positive Geschäftsentwicklungen auch durch Neugeschäftszuwächse in Asien und neue Geschäftschancen durch Digitalisierungsinitiativen und InsurTechs

Werte in Mio. EUR

# Sehr erfreuliches Kapitalanlageergebnis

## Kapitalanlagen

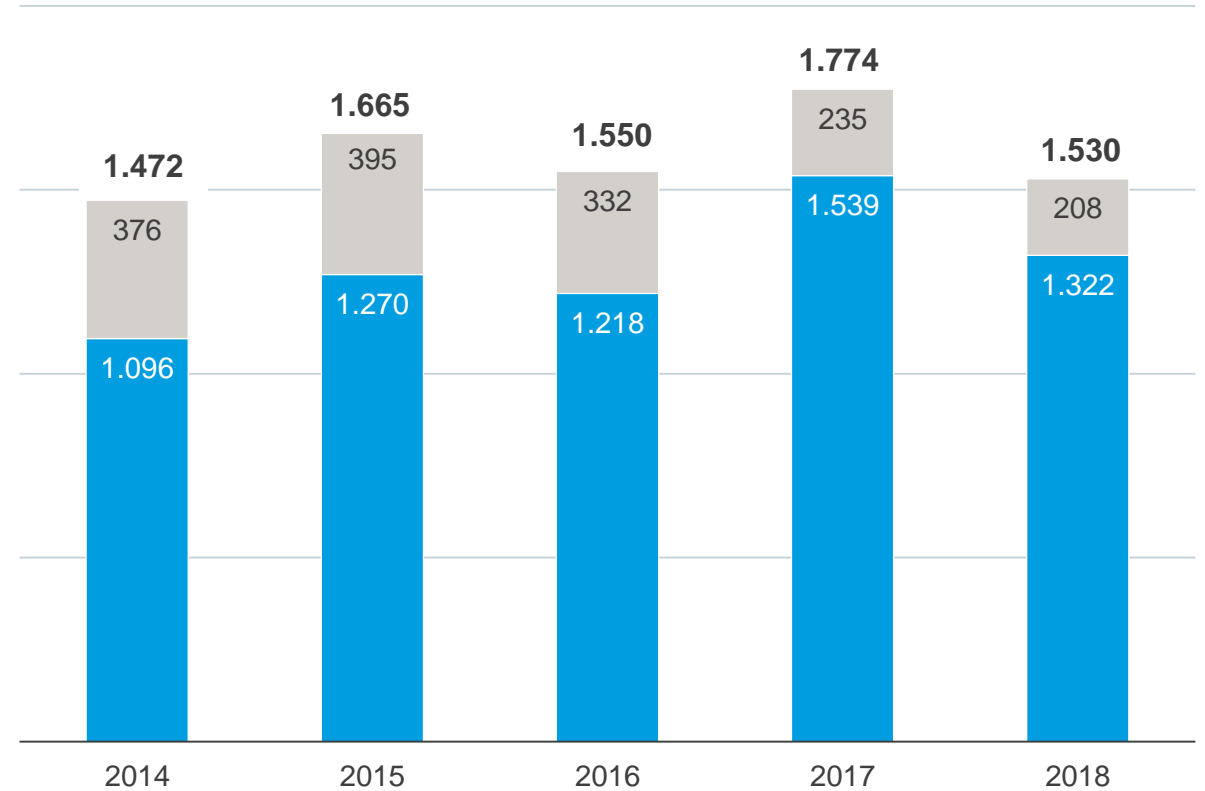
in Mio. EUR



- Selbstverwaltete Kapitalanlagen
- Depotforderungen

## Kapitalanlageergebnis

in Mio. EUR

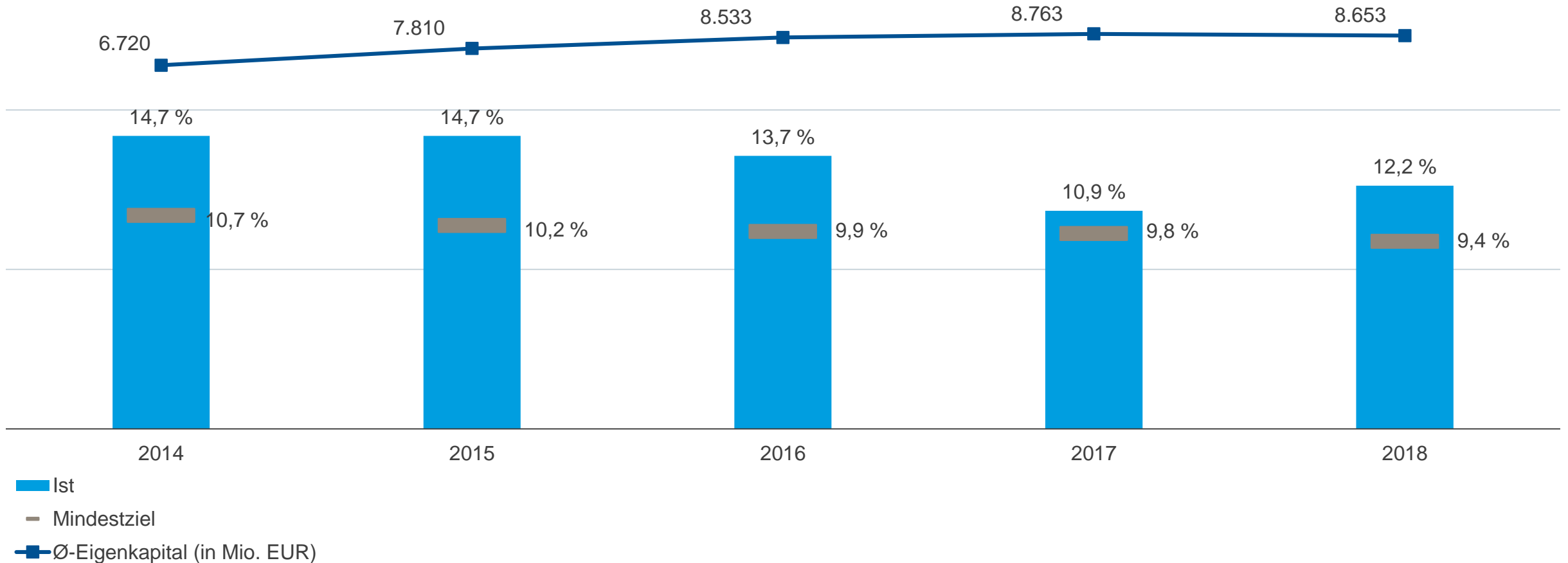


- Übriges Ergebnis aus Depotzinsen und Depotforderungen
- Kapitalanlageergebnis aus selbstverwalteten Kapitalanlagen



# Zielwert für Eigenkapitalrendite erneut übertroffen ... ... in einem Geschäftsjahr mit erheblichen versicherten Marktschäden

## Jährliche Eigenkapitalrendite

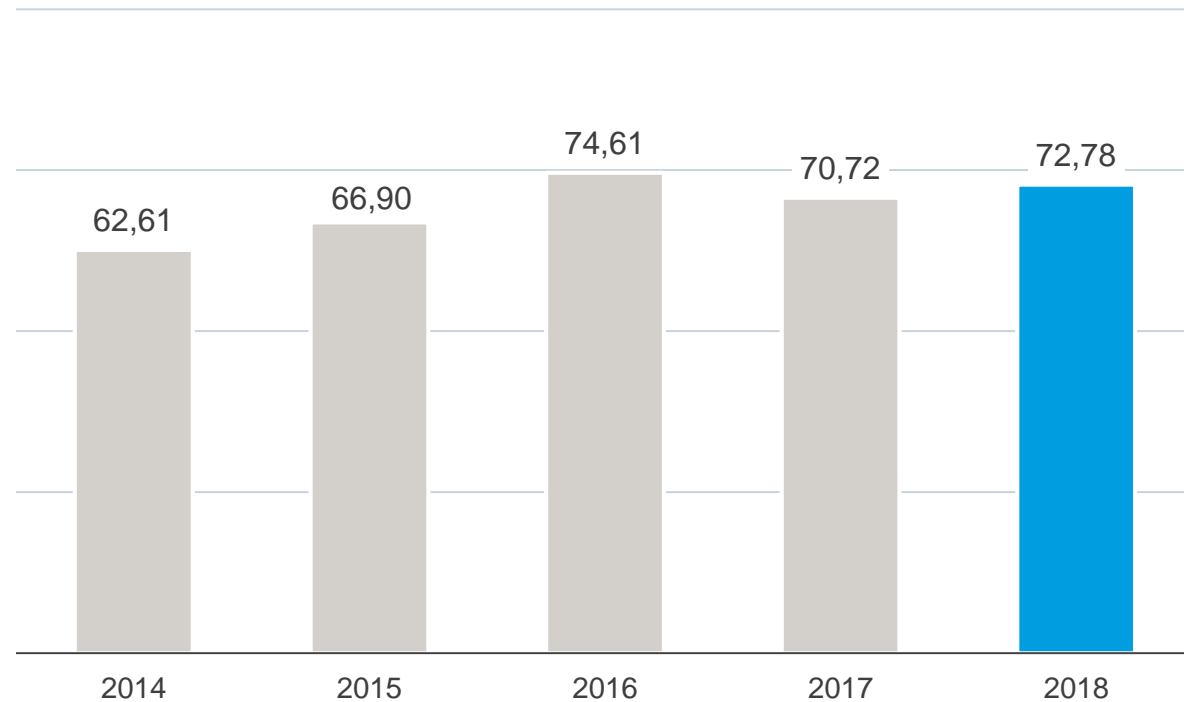


# Weiterhin starke Eigenkapitalposition

## Buchwert je Aktie steigt um 2,9 %

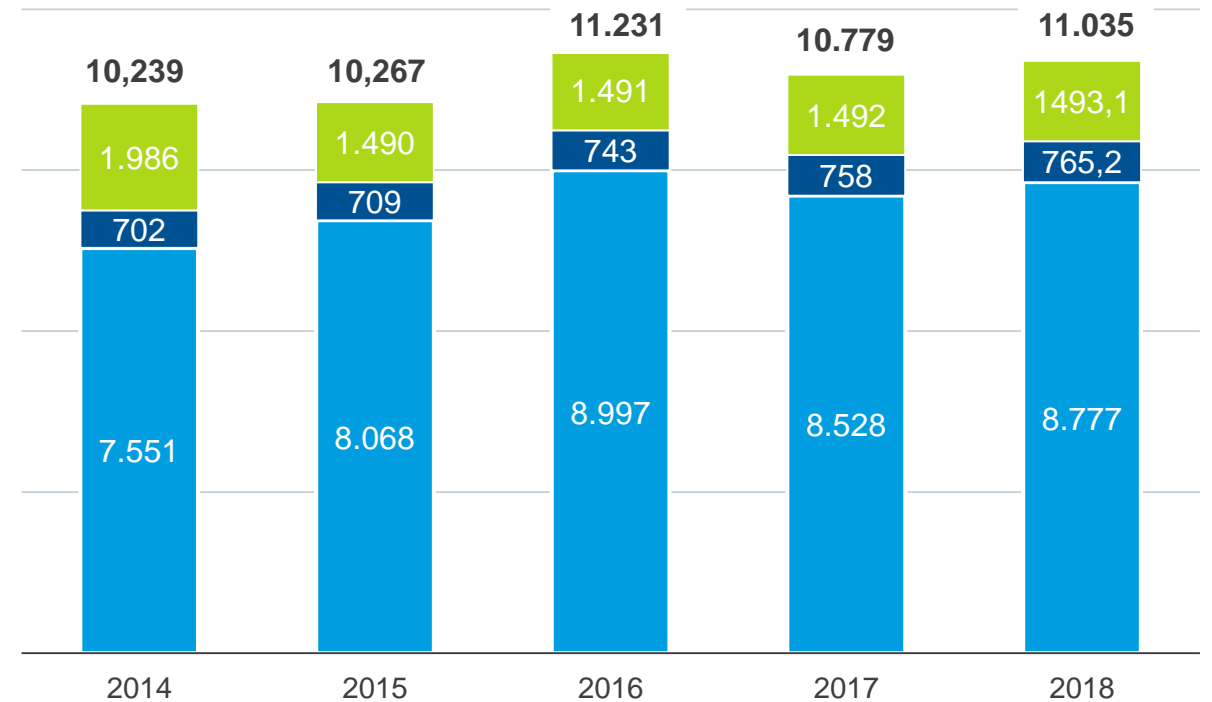
Buchwert je Aktie

in EUR



Haftendes Kapital

in Mio. EUR



- Eigenkapital
- Nicht beherrschende Gesellschafter
- Hybridkapital

# Guter Einzelabschluss ist Basis für eine attraktive Dividende

## Hannover Rück SE (HGB-Basis)

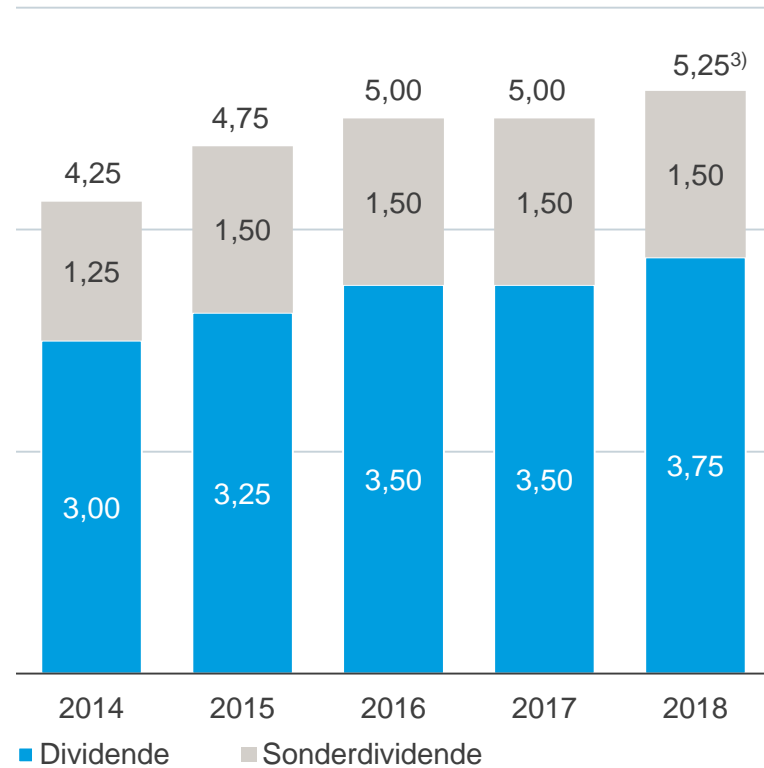
in Mio. EUR

	2017	2018
Gebuchte Bruttoprämie	13.293	14.641
Verdiente Nettoprämie	10.209	10.413
Veränderung der Schwankungsrückstellung	166	25
Versicherungstechnisches Ergebnis für eigene Rechnung	153	25
Kapitalanlageergebnis	1.198	1.232
Nichtversicherungstechnisches Ergebnis	815	845
<b>Ergebnis der normalen Geschäftstätigkeit</b>	<b>968</b>	<b>870</b>
<b>Jahresergebnis</b>	<b>843</b>	<b>665</b>
Gewinnvortrag aus dem Vorjahr	431	671
Einstellung in Gewinnrücklagen	0	0
Bilanzgewinn	1.274	1.336

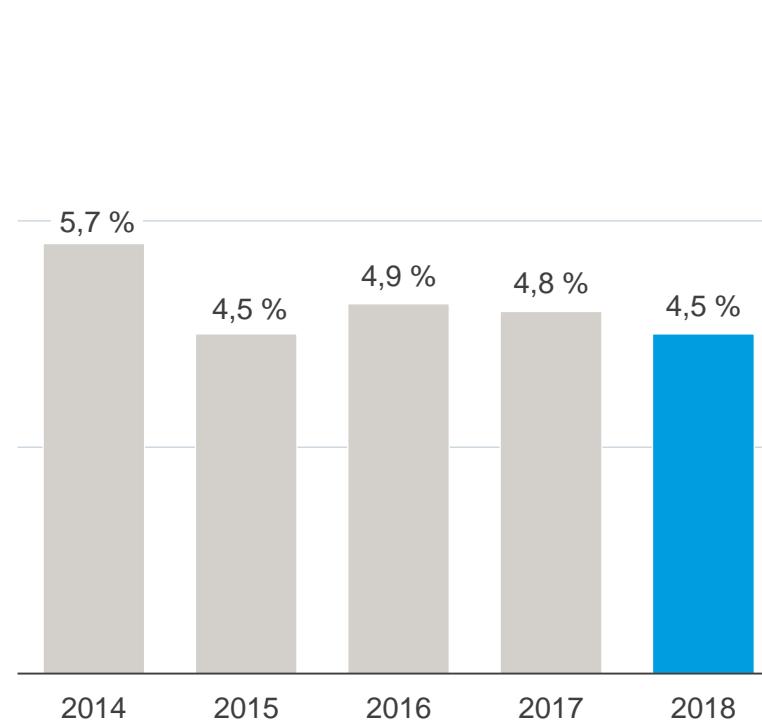
# Gestiegene Basisdividende reflektiert Ertragsstärke

## Ausschüttung<sup>3)</sup>: 3,75 EUR Basisdividende + 1,50 EUR Sonderdividende je Aktie

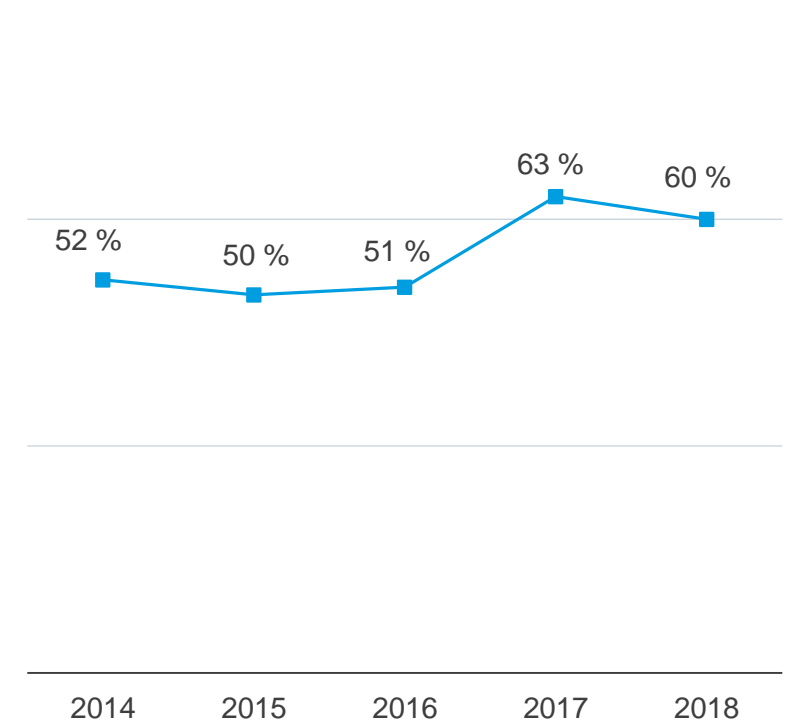
Dividende je Aktie



Dividendenrendite<sup>1)</sup>



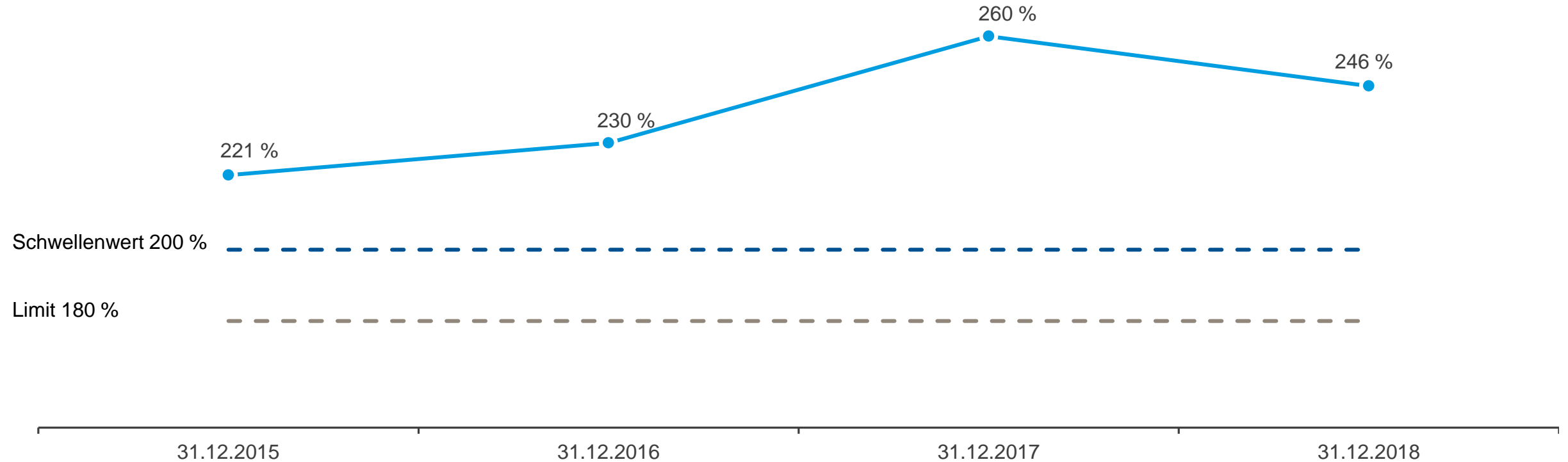
Ausschüttungsquote<sup>2)</sup>



1) Auf Basis des Jahresschlusskurses  
 2) Ausschüttung in Relation zum Konzernergebnis nach IFRS  
 3) Vorbehaltlich der Zustimmung der Hauptversammlung

# Solvency II-Kapitalbedeckung weiter über den Anforderungen Trotz signifikanter Änderungen im ökonomischen Umfeld

Entwicklung der Kapitalunterlegungsquote (regulatorische Sicht)



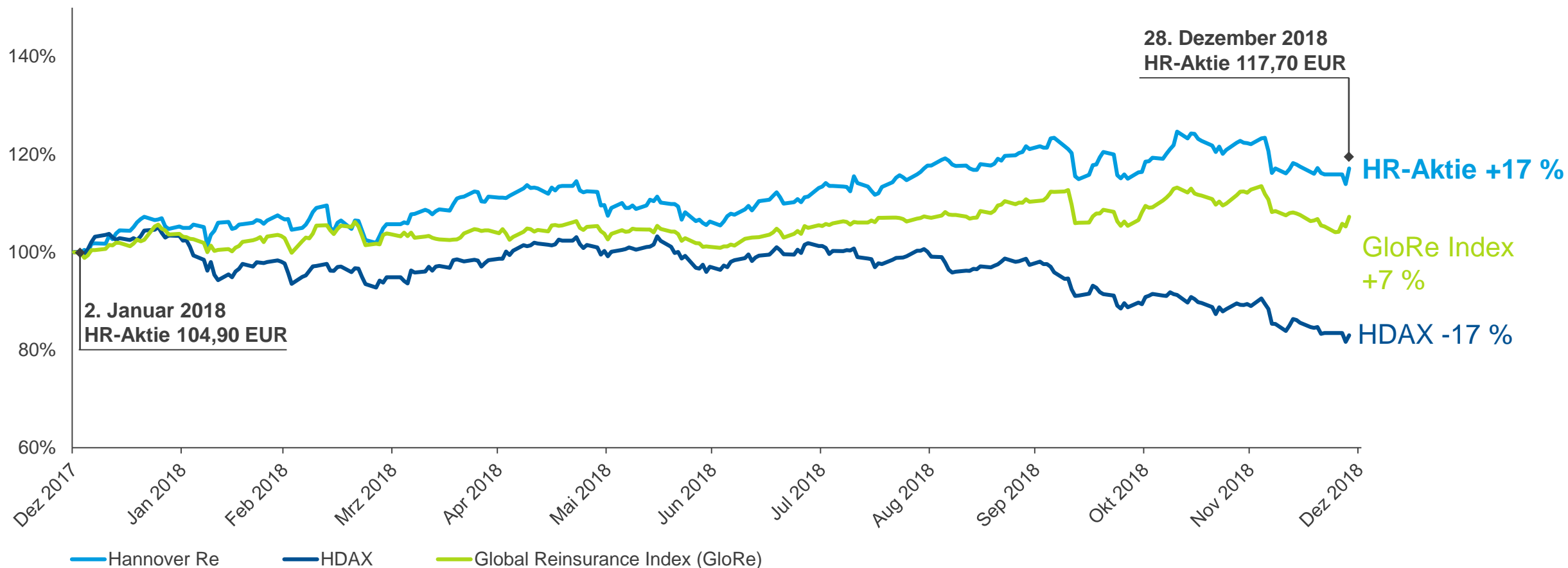
# HR-Aktie schlägt Indizes im 3-Jahresvergleich ...

Performancevergleich (inkl. reinvestierter Dividende)



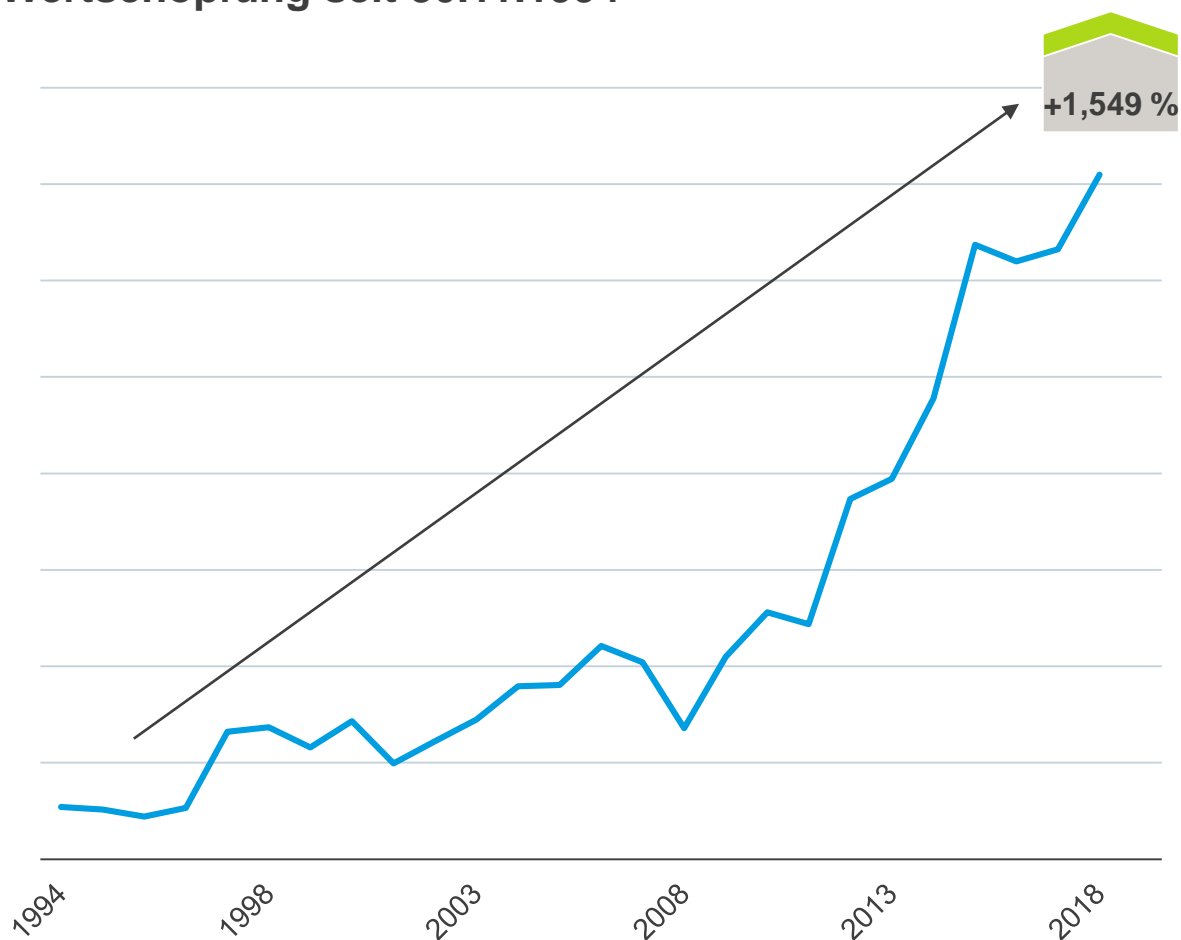
# ... und im 1-Jahresvergleich

## Performancevergleich (inkl. reinvestierter Dividende)



# Hannover Rück-Aktie weist seit Börsengang jährliche Aktienrendite von 12,4 % aus

## Wertschöpfung seit 30.11.1994



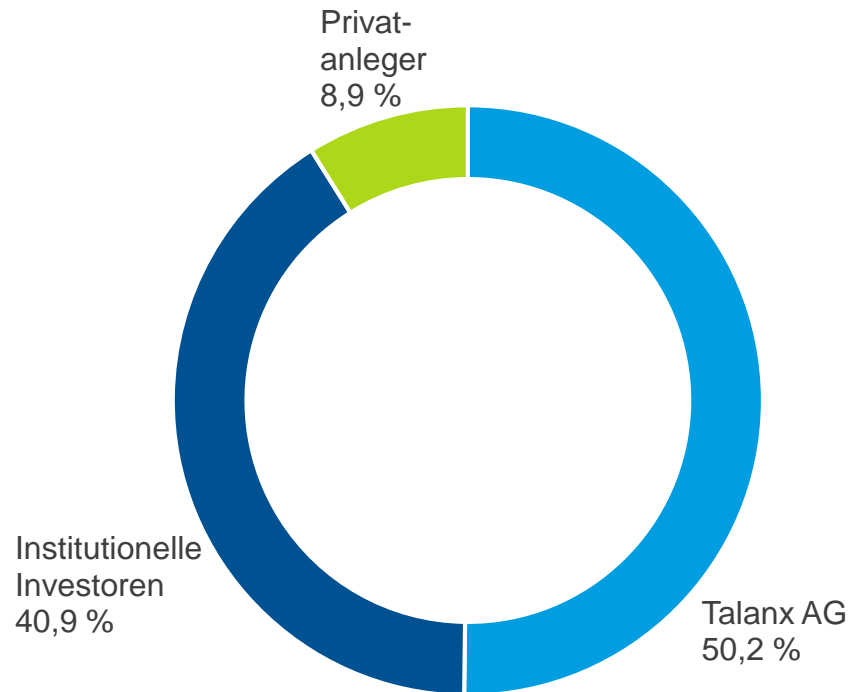
in Mio. EUR	2017	2018
Marktkapitalisierung zum Stichtag	12.651	14.194
- Marktkapitalisierung zum Börsengang (Nov. 1994)	1.084	1.084
+ Dividendenzahlungen	4.941	5.574 <sup>1)</sup>
- Kapitalerhöhungen (1996, 1997, 2001, 2003)	811	811
<b>Wertschöpfung seit Börsengang</b>	<b>15.697</b>	<b>17.873</b>

1) Inkl. Dividendenzahlung für 2018

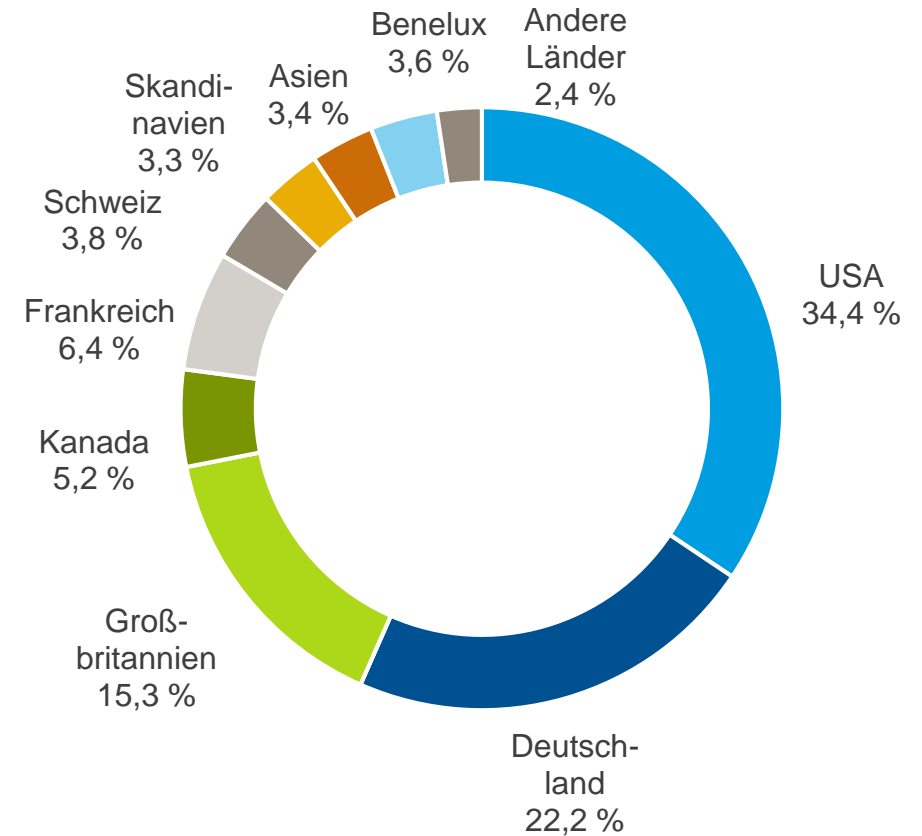


# Stabile und diversifizierte Aktionärsstruktur

## Aktionärsstruktur



## Geografischer Split im Streubesitz<sup>1)</sup>



Stand: 31. Dezember 2018  
1) Exkl. Anteilsbesitz der Talanx AG

# Ereignisse des Jahres 2019

**7. Januar 2019**

Vollzug des Joint Ventures „HDI Global Specialty“ mit Verkauf der Mehrheitsanteile der Inter Hannover an die HDI Global SE



**6. März 2019**

Bestellung von Silke Sehm in den Vorstand

**11. März 2019**

Hannover Rück startet Innovationsplattform für Insurtechs und Versicherer



**18. April 2019**

Hannover Rück ändert Zeichnungspolitik für Kohlerisiken

**5. Februar 2019**

Erfolgreiche 1.1.-Vertrags-erneuerung (erneuertes Prämienvolumen +15,4 %)

Bestätigung der Prognose für das Geschäftsjahr 2018 - Konzerngewinn rund 1,05 Mrd. EUR

**7. März 2019**

Veröffentlichung Jahresabschluss 2018 trotz Großschadenbelastung und Einmaleffekt in Personen-RV zum dritten Mal mit Konzernergebnis über 1 Mrd. EUR

**1. April 2019**

Bestellung von Jean-Jacques Henchoz in den Vorstand (Übernahme Vorstandsvorsitz: 8. Mai 2019)

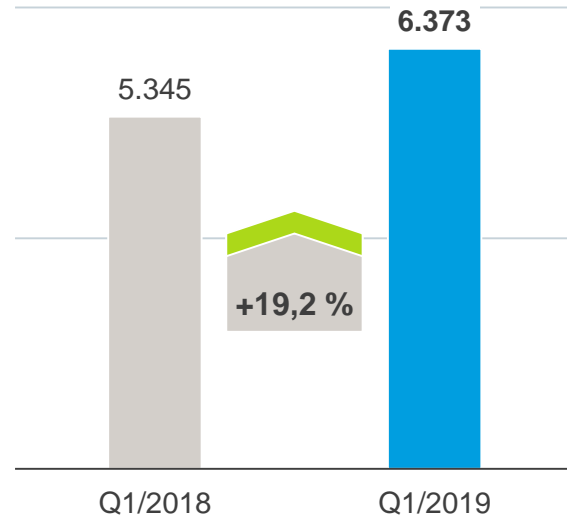


**7. Mai 2019**

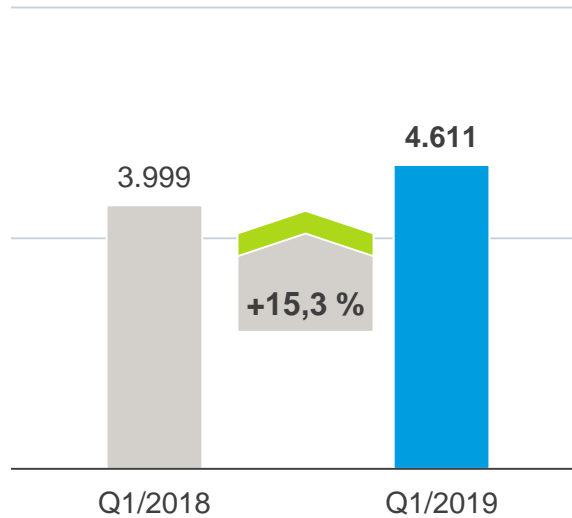
Veröffentlichung Quartalsabschluss zum 31. März 2019

# Q1/2019: Sehr zufriedenstellender Start ins Geschäftsjahr

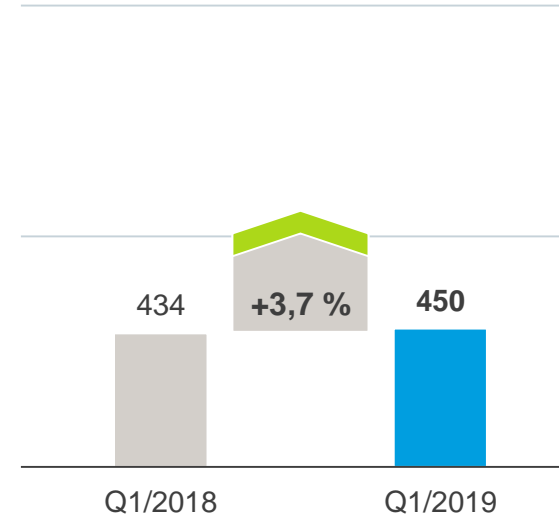
## Bruttoprämie



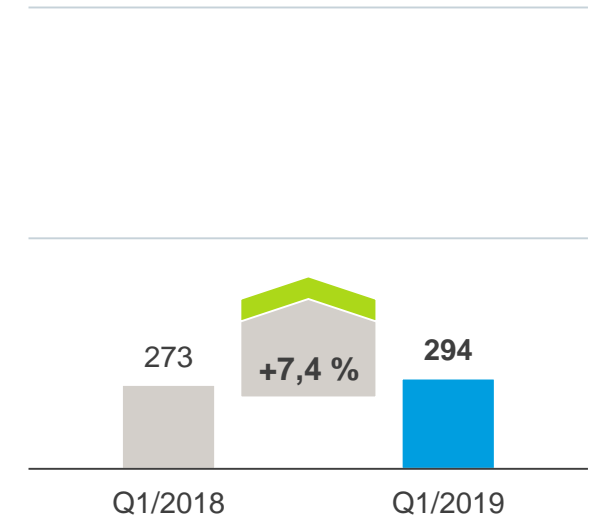
## Nettoprämie



## EBIT



## Konzernergebnis



Kapitalanlagerendite  
3,0 %  
Zielwert: ≥2,8 %

Eigenkapitalrendite  
12,6 %  
Zielwert: ≥9,4 %

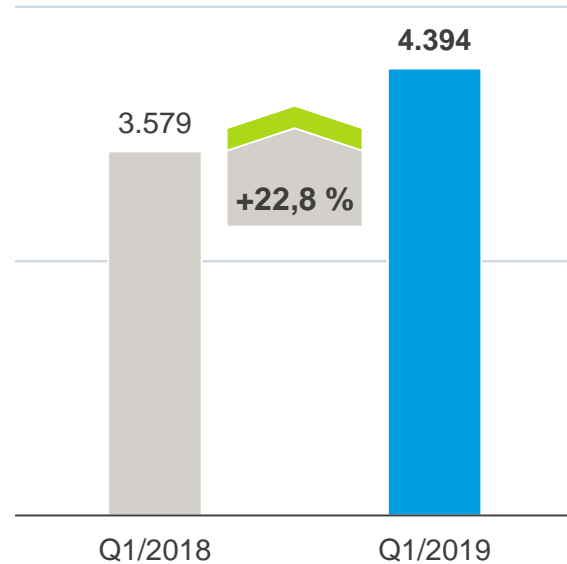
Buchwert je Aktie  
81,69 EUR  
+12,2 %

Werte in Mio. EUR

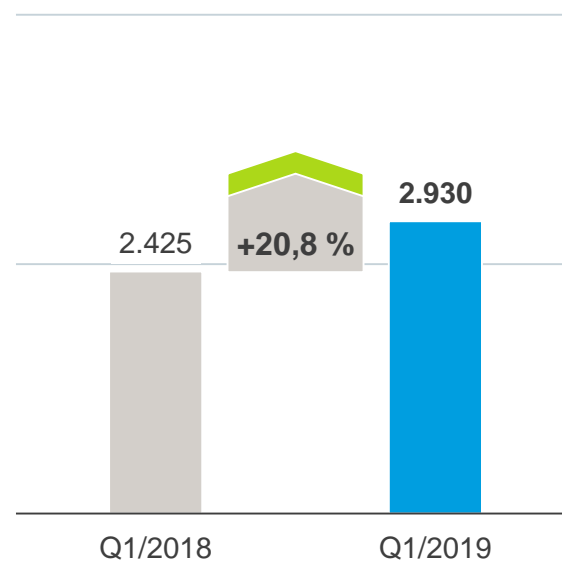
# Schaden-RV: deutliches Wachstum im 1. Quartal 2019

## Aus strukturierter und traditioneller Rückversicherung

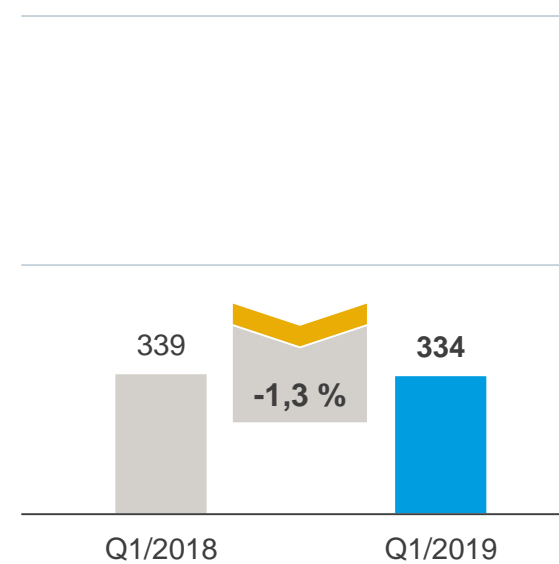
**Bruttoprämie**



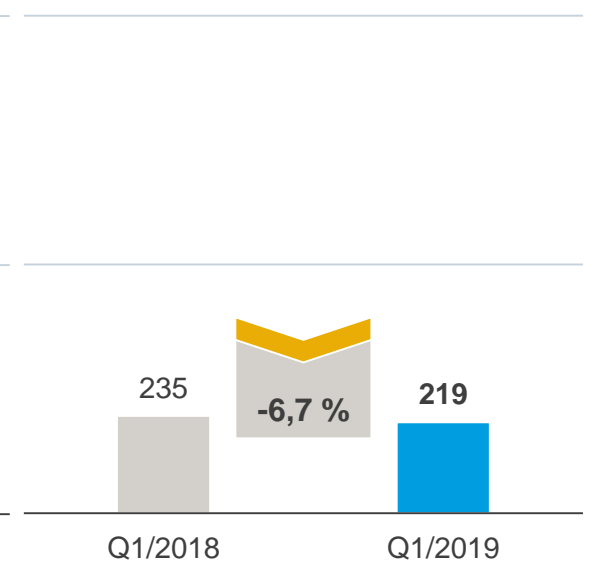
**Nettoprämie**



**EBIT**



**Konzernergebnis**



Weiterhin deutlicher Wettbewerb bei insgesamt jedoch leicht verbesserten Konditionen

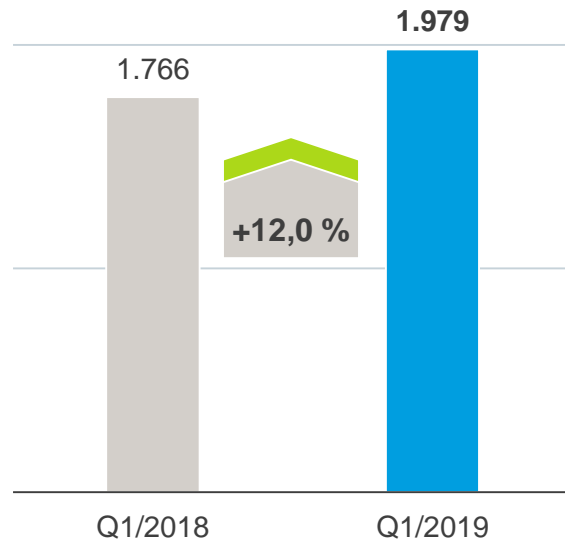
Geringe Großschadenbelastung von 59 Mio. EUR deutlich unter Quartalsbudget

Kombinierte Schaden-/ Kostenquote: 95,7 % (Vj. 95,9 %)

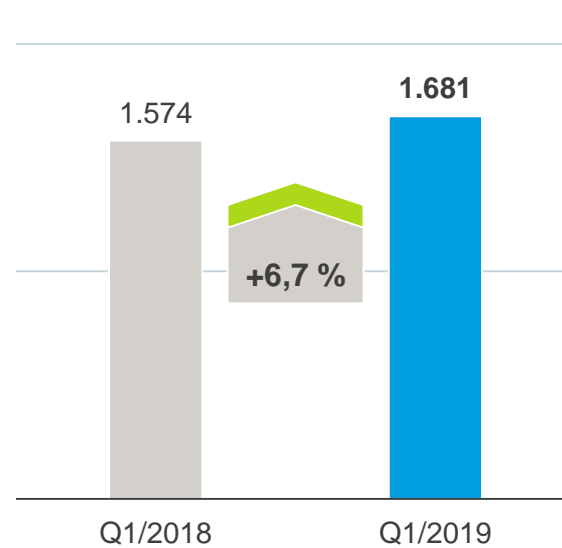
Werte in Mio. EUR

# Personen-RV: Erwartungsgemäß verbessertes Ergebnis im 1. Quartal 2019

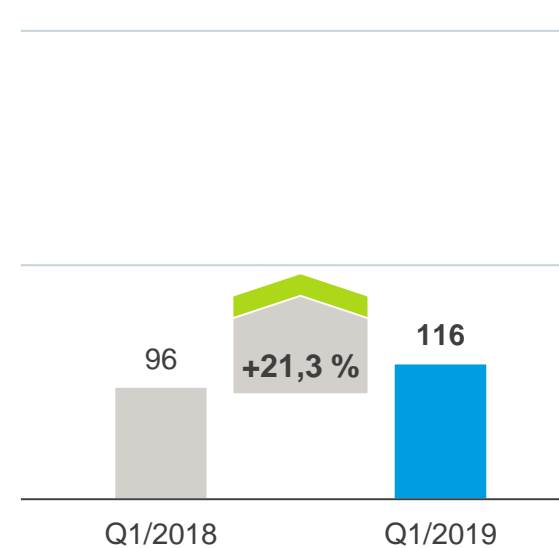
## Bruttoprämie



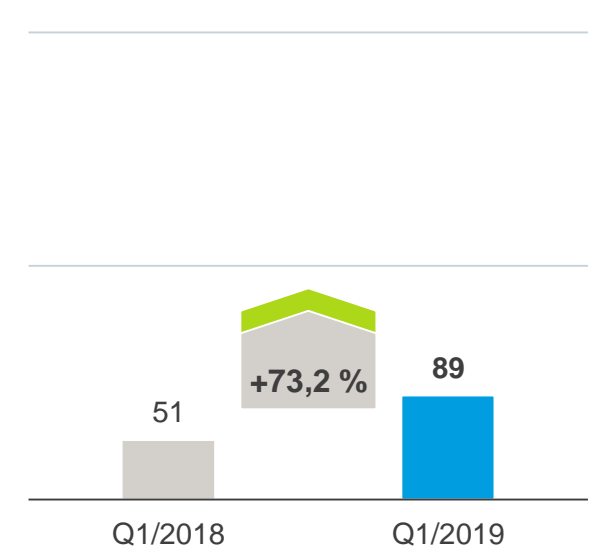
## Nettoprämie



## EBIT



## Konzernergebnis



Erfreuliches Wachstum  
in Asien

Positives Ergebnis nach  
außerordentlichen Belastungen  
im Vorjahr

EBIT-Anstieg deutlich über  
strategischem Zielwert  
von >+5 %

# Ausblick 2019

## Hannover Rück-Konzern

- Gebuchte Bruttoprämie<sup>1)</sup> \_\_\_\_\_ Wachstum im einstelligen Prozentbereich
- Kapitalanlagerendite<sup>2) 3)</sup> \_\_\_\_\_ mindestens 2,8 %
- Konzernergebnis<sup>2)</sup> \_\_\_\_\_ in der Größenordnung von 1,1 Mrd. EUR
- Ausschüttungsquote für Basisdividende<sup>4)</sup> \_\_\_\_\_ 35 % - 45 %
- Sonderdividende: \_\_ zusätzliche Ausschüttung bei Erreichen des Gewinnziels und unverändert komfortabler Kapitalisierung

1) Annahme: Konstante Währungskurse

2) Annahme: Keine größeren negativen Entwicklungen auf den Kapitalmärkten und/oder Großschadenanfall in 2019 nicht über 875 Mio. EUR

3) Exklusive der Effekte aus Derivaten (ModCo)

4) Gemessen am IFRS-Konzern-Nachsteuerergebnis

# Finanzkalender und Investor Relations-Kontakte

- 8. August 2019**  
Halbjahresfinanzbericht zum 30. Juni 2019
- 23. Oktober 2019**  
Investorentag 2019
- 6. November 2019**  
Zwischenmitteilung zum 30. September 2019
- 5. Februar 2020**  
1.1.-Vertragserneuerung in der Schaden-RV
- 11. März 2020**  
Bilanzpresse- und Analystenkonferenz zum Jahresabschluss 2019



**Karl Steinle**

General Manager

Phone: +49 511 5604 - 1500  
karl.steinle@hannover-re.com



**Julia Hartmann**

Senior Investor Relations Manager

Phone: +49 511 5604 - 1529  
julia.hartmann@hannover-re.com



**Axel Bock**

Investor Relations Manager

Phone: +49 511 5604 - 1736  
axel.bock@hannover-re.com

# Haftungsausschluss

---

Diese Präsentation ist nicht auf die Investitionsziele oder finanzielle Lage einer bestimmten Einzelperson oder juristischen Person ausgerichtet. Investoren sollten zu der Frage einer Investition in Aktien und sonstige Wertpapiere von Hannover Rück unabhängigen fachlichen Rat einholen und selbst eine gründliche Analyse der betreffenden Situation vornehmen.

Obwohl Hannover Rück sich bemüht hat, mit dieser Präsentation zuverlässige, vollständige und aktuelle Informationen zu liefern, kann das Unternehmen für die Richtigkeit, Vollständigkeit und Aktualität der Angaben keine Haftung übernehmen.

Bestimmte Aussagen in dieser Präsentation, die auf gegenwärtig zur Verfügung stehenden Informationen beruhen, sind in die Zukunft gerichtet oder enthalten bestimmte Erwartungen für die Zukunft. Solche Aussagen sind naturgemäß mit Risiken und Unsicherheiten behaftet. Umstände wie die allgemeine wirtschaftliche Entwicklung, zukünftige Marktbedingungen, außergewöhnliche Schadenbelastungen durch Katastrophen, Veränderungen der Kapitalmärkte und sonstige Umstände können dazu führen, dass die tatsächlichen Ereignisse oder Ergebnisse erheblich von den Vorhersagen der in die Zukunft gerichteten Aussagen abweichen.

Die Angaben in dieser Präsentation dienen allgemeinen Informationszwecken und sind weder ein Angebot noch Teil eines Angebotes oder einer sonstigen Aufforderung, von Hannover Rück begebene Wertpapiere zu erwerben, zu zeichnen oder zu veräußern.

© Hannover Rück SE. Alle Rechte vorbehalten.

Hannover Re ist das eingetragene Markenzeichen von Hannover Rück SE.